

w sprawie powołania stałych komisji Rady oraz ustalenia składów osobowych.

Na podstawie art. 18 ust.2 pkt 2 ustawy z dnia 8 marca 1990 r o samorządzie terytorialnym /Dz.U.Nr 16 poz. 95 z późniejszymi zmianami / RADA MIEJSKA WĄSOSZA  
s t w i e r d z a    ż e    :

§ 1.

Stałymi komisjami Rady są :

- Komisja Zdrowia Oświaty, Szkolnictwa i Opieki Społecznej,
- Komisja Rolnictwa i Ochrony Środowiska
- Komisja Handlu, Rzemiosła i Przemysłu
- Komisja Porządku Publicznego i Budżetu
- Komisja Rewizyjna.

§ 2.

W skład stałych komisji Rady wchodzi :

I KOMISJA ZDROWIA OŚWIATY SZKOLNICTWA I OPIEKI SPOŁECZNEJ

1. Elżbieta Kaczmarek - przew.kom.
2. Halina Kosarzewska -czł. kom.
3. Krystyna Stec -czł.kom.
4. Krystyna Świtek -czł.kom.

II KOMISJA ROLNICTWA I OCHRONY ŚRODOWISKA

1. Zygmunt Stawiarz -przew. kom.
2. Walenty Świtek -czł. kom.
3. Bronisław Sypniewski-czł. kom.
4. Marian Wołowski -czł. kom.
5. Kazimierz Mateuszczyk -czł.kom.

III KOMISJA HANDLU, RZEMIOSŁA I PRZEMYSŁU

1. Andrzej Rapior -przew.kom.
2. Ryszard Rojda -czł.kom.
3. Fryderyk Gransort -czł.kom.

IV KOMISJA PORZĄDKU PUBLICZNEGO I BUDŻETU

1. Halina Kosarzewska - przew. kom.
2. Józef Kaczan -czł.kom.

- 3. Zygmunt Tymański ..... czł. kom.
- Ryszard Rojda ..... czł. kom.

V Komisja rewizyjna.

- 1. Krystyna Stec ..... przew.kom.
- 2. Fryderyk Gransort ..... czł. kom.
- Zygmunt Bartkowiak ..... czł. kom.
- 3. Ryszard Rojda ..... czł.kom.
- 4. ..... czł.kom.
- 5. Andrzej Rapior ..... czł. kom.

§ 2.

Uchwała wchodzi w życie z dniem podjęcia .

*Projekt uchwały podlega  
podpisaniu i redagowaniu w  
budni zastępcy*

*[Signature]*

Przewodniczący  
Rady Miejskiej Wąsosz  
Zbigniew Stuczyk

*[Signature]*

**INFORMACJA Z WYKONANIA BUDŻETU GMINY WĄSOSZ  
ZA PIERWSZE PÓŁROCZE 1994 ROKU**

**I. Dochody**

Dochody gminy Wąsosz w pierwszym półroczu 1994 roku wyniosły 8.566.011 tys zł, co stanowi 48,8% rocznego planu, który wynosi 17.539.627 tys zł. Na dochody te złożyły się przede wszystkim:

**1) podatek od nieruchomości.**

Plan dochodów z tego tytułu 3.635.717 tys zł. zrealizowano w 44,5% uzyskując kwotę 1.617.713 tys zł.

**2) podatki i opłaty od gospodarstw rolnych.**

Uchwała budżetowa przewiduje uzyskanie kwoty 2.211.420 tys zł. W I półroczu 1994 r. zgromadzono 796.085 tys zł, co oznacza realizację planu w 36,0%.

**3) opłata skarbowa.**

Z tytułu opłaty skarbowej do budżetu gminy wpłynęło 117.018 tys zł. Plan przewiduje kwotę 289.928 tys zł. Realizacja planu wynosi więc 40,4%.

**4) podatek od środków transportowych.**

Planuje się uzyskanie w tym roku kwoty 1.081.086 tys zł. Pierwsze półrocze przyniosło realizację planu w 43,3% dając wpływ w wysokości 468.178 tys zł.

**5) podatki opłacane w formie karty podatkowej od działalności gospodarczej osób fizycznych.**

Zakłada się uzyskanie z tego tytułu 254.718 tys zł. Uzyskano 67.438 tys zł, co stanowi 26,5% rocznego planu. Podatek ten jest pobierany przez Urząd Skarbowy.

**6) podatek leśny.**

Przewiduje się uzyskanie 312.000 tys zł. W rzeczywistości uzyskano 171.432 tys zł, co stanowi 54,9% planu.

**7) opłata eksploatacyjna.**

Plan roczny w wysokości 509.543 tys zł zrealizowano w 61,7% uzyskując 314.586 tys zł.

**8) dochody z dzierżawy mienia komunalnego.**

Zakłada się dochody z dzierżawy mienia komunalnego w kwocie 45.500 tys zł. podczas gdy osiągnięto 13.104 tys zł, co stanowi 28,8% planu.

9) wpływy ze sprzedaży mienia komunalnego.

Według uchwały budżetowej wpływy te mają wynieść 100.000 tys zł. Pierwsze półrocze 1994 roku przyniosło realizację planu w 147,7%. Gmina uzyskała 147.650 tys zł.

10) opłaty za wieczyste użytkowanie działek.

Planuje się dochód roczny w wysokości 34.000 tys zł. Plan jest zrealizowany w 41,1%. Gmina uzyskała 13.972 tys zł.

11) odsetki kame

Plan dotyczący odsetek od nieterminowych wpłat na rzecz gminy wynosi 75.234 tys zł. i zrealizowany został w 210,2% - uzyskano kwotę 158.165 tys zł. z tego zdecydowana większość odsetek karnych została pobrana od osób prawnych.

12) odsetki od środków na rachunkach bankowych.

Przewiduje się uzyskanie z tego tytułu 200.000 tys zł. Do 30.06.1994 uzyskano 186.583 tys zł, co stanowi 93,3% rocznego planu.

13) udziały w podatkach stanowiących dochody budżetu państwa.

Plan 4.149.752 tys zł został zrealizowany w 43,9% - uzyskano 1.823.425 tys zł

14) subwencja ogólna.

Zakłada się uzyskanie w formie subwencji 618.350 tys zł. W I półroczu 1994 roku gmina otrzymała 309.174 tys zł, co stanowi 50% planu rocznego.

15) dotacje na zadania administracji rządowej, rejonowej i O.P.S., oraz wybory.

Uchwała budżetowa przewiduje wpływ 3.411.487 tys zł. Wpłynęło 1.709.985 tys zł, co stanowi 50,1% rocznego planu.

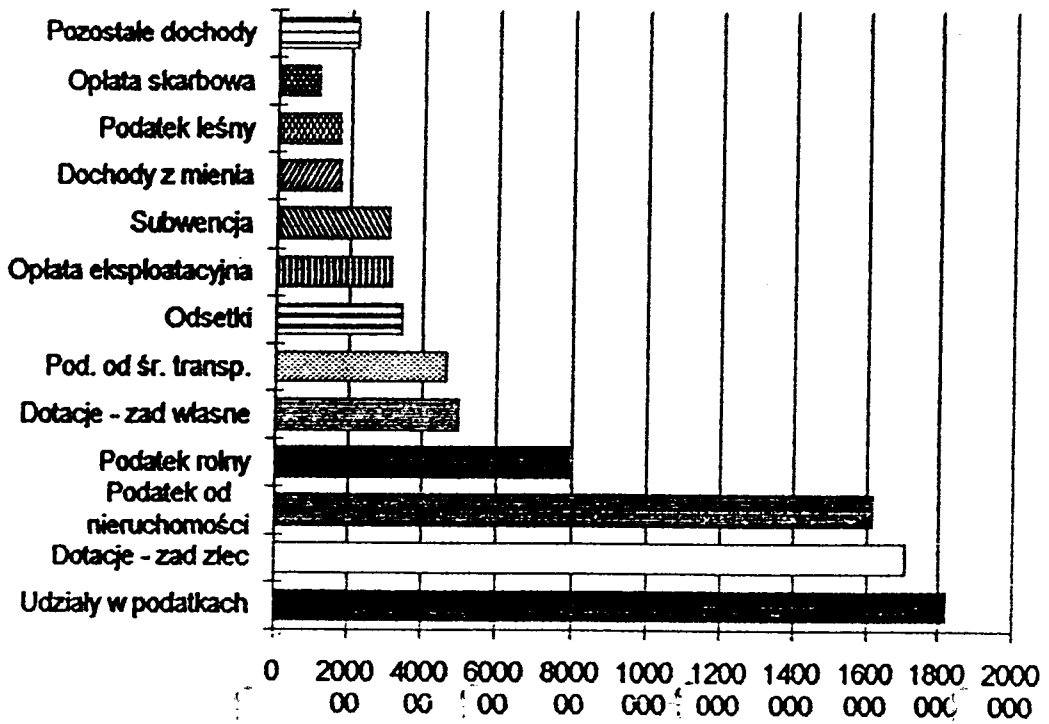
16) dotacja celowa na zadania własne.

Dotacja ta dotyczy wodociągowania wsi. W budżecie gminy zakładano uzyskanie 400.000 tys zł. Uzyskano 500.000 tys zł. Jest to 125% planu.

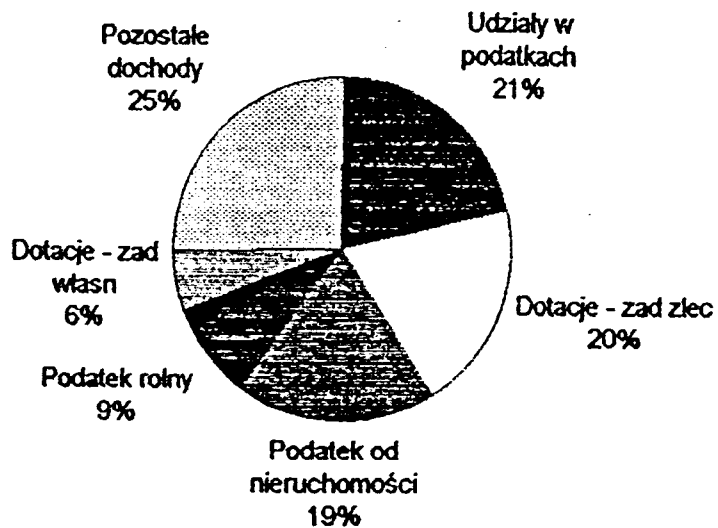
17) pozostałe dochody.

W tym punkcie zsumowano wpływy za świadectwa miejsca pochodzenia zwierząt, czynsz dzierżawny P.F.Z., dzierżwę obwodów łowieckich, wpływy za dowożenie uczniów do szkół, usługi opiekuńcze, wpływy z usług z zakresu kultury fizycznej, podatek od spadków i darowizn, opłaty lokalne, podatek od posiadania psów, wpływy z usług ksero i inne. W budżecie gminy Wąsosz na 1994 rok pozycje te obejmują kwotę 210.892 tys zł. W I półroczu 1994 roku uzyskano 151.503 tys zł.

### Dochody gminy Wąsosz wg źródeł w I poł. 1994 r.



### Struktura dochodów gminy Wąsosz w I poł. 1994 r.



## II. Wydatki

Budżet gminy Wąsosz na 1994 rok przewiduje wydatki równe 18.767.425 tys zł. W pierwszym półroczu wydatkowano 7.824.722 tys zł. Plan został zrealizowany w 41,7%. Gmina Wąsosz poniosła wydatki w następujących działach:

### 1. Rolnictwo

Planowano, że wydatki w tym dziale wyniosą 2.004.961 tys zł. W I półroczu 1994 roku wydatkowano 857.883 tys zł. Plan został zrealizowany w 42,8%.

### 2. Transport

Plan roczny 320.000 tys zł. został zrealizowany w 37,5% - wydano 120.039 tys zł.

### 3. Handel wewnętrzny

Uchwała budżetowa zakłada wydatki w wysokości 26.000 tys zł. Do 30.06.1994 wydano 3.176 tys zł, co stanowi 12,2% planowanej kwoty.

### 4. Gospodarka komunalna

Plan na 1994 rok wynosi 1.343.000 tys zł. Pierwsze półrocze przyniosło wydatki w kwocie 575.804 tys zł, co stanowi 42,3%.

### 5. Gospodarka mieszkaniowa oraz niematerialne usługi komunalne

Budżet przewiduje wydatki 1.851.328 tys zł. W I półroczu wydano 779.238 tys zł, co stanowi 42,1% rocznego planu.

### 6. Oświata i wychowanie

Na oświatę i wychowanie wydano w pierwszych sześciu miesiącach 1994 roku 1.368.428 tys zł. realizując plan 3.964.123 tys zł w 34,5%

### 7. Kultura i sztuka

Plan budżetowy 923.000 tys zł. zrealizowany został w 43,0% - wydano 396.500 tys zł.

### 8. Ochrona zdrowia

Uchwała budżetowa została zrealizowana w 100%. Gmina wydała 100.000 tys zł.

### 9. Opieka społeczna

Na cele związane z opieką społeczną planuje się wydać 4.180.447 tys zł. Do 30.06.1994 wydano 1.968.653 tys zł, co oznacza realizację planu w 47,1%.

**10. Kultura fizyczna i sport**

Plan przewiduje wydatki na kulturę fizyczną i sport w wysokości 272.097 tys. zł. W rzeczywistości wydano 137.294 tys. zł. Plan został zrealizowany w 50,5%

**11. Różna działalność**

Uchwała budżetowa przewiduje wydatki na ten dział w wysokości 280.257 tys. zł. W I półroczu 1994 roku wydano 108.878 tys. zł, co stanowi 38,8% rocznego planu.

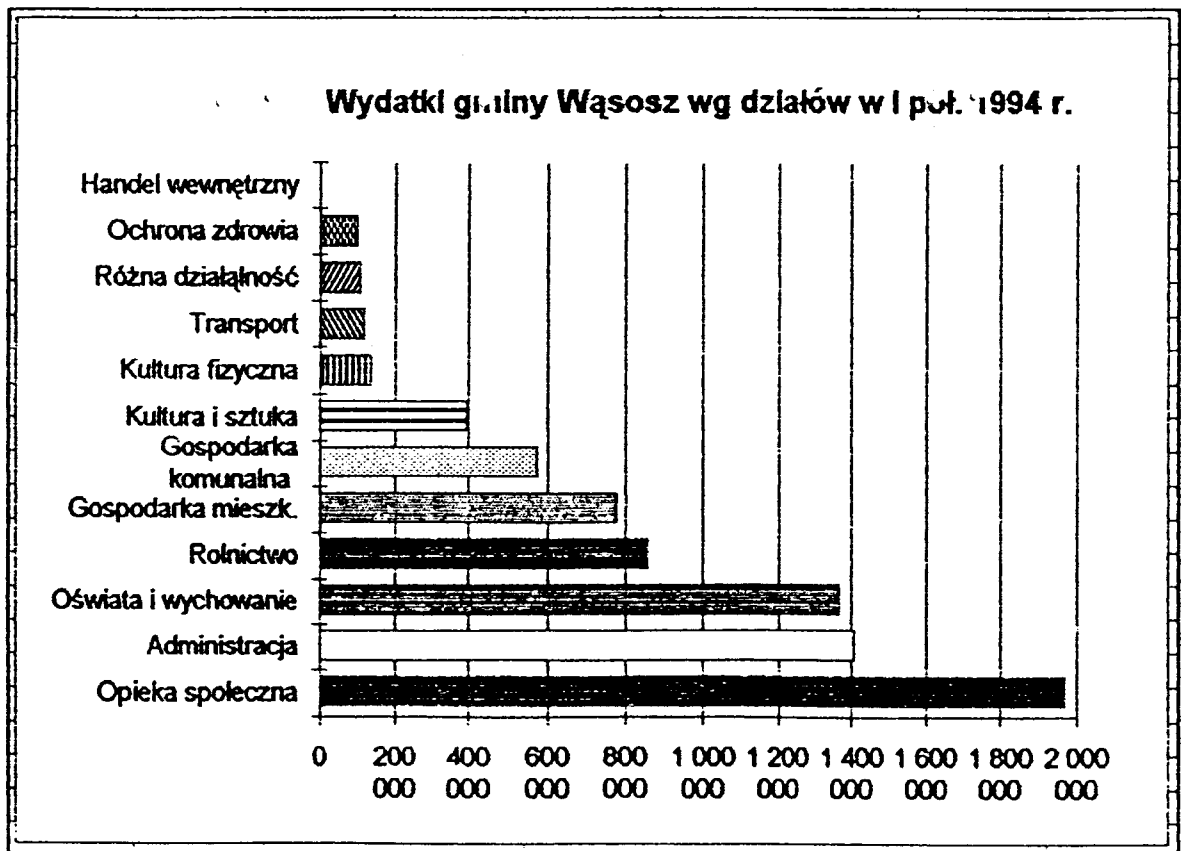
**12. Administracja państwowa i samorządowa**

Planuje się wydatkowanie na ten cel kwoty 3.391.137 tys. zł. Wydatkowano 1.408.829 tys. zł. Plan zrealizowano w 41,5%.

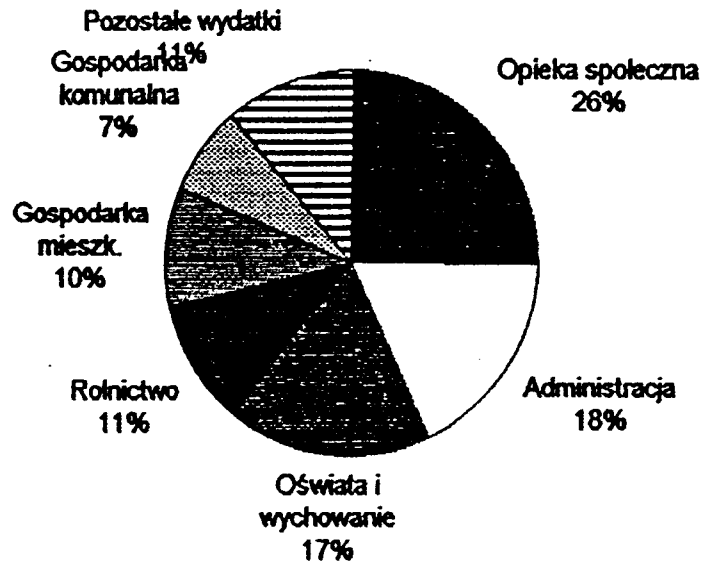
**12. Różne rozliczenia**

W tym dziale zaplanowano rezerwy ogólne w wysokości 111.075 tys. zł. Dotychczas nie korzystano z tych środków.

Arkusz2



**Struktura wydatków gminy Wąsosz w I poł. 1994 r.**





### III. Rachunek inwestycyjny

Stan środków na rachunku inwestycyjnym w dniu 01.01.1994 wynosił 1.987.773 tys. zł. Na rachunek inwestycyjny w pierwszym półroczu 1994 roku wpływały środki z następujących źródeł:

- 1) dotacja z budżetu gminy 1.770.500 tys. zł.
- 2) społeczne komitety wodociągowania 303.674 tys. zł. z tego:

Wodniki 153.474 tys. zł.

Drozdowice W-kie 92.700 tys. zł.

Drozdowice M-łe 57.500 tys. zł.

- 3) Zielonogórskie Przedsiębiorstwo Nafty i Gazu 100.000 tys. zł.
- 4) Nadleśnictwo Góra 25.000 tys. zł.

Wpływy ogółem: 2.199.174 tys. zł.

W okresie od 01.01.1994 do 30.06.1994 wydatkowano z rachunku inwestycyjnego ogółem 3.583.293 tys. zł. z przeznaczeniem na następujące zadania:

- 1) wodociągowanie 2.085.792 tys. zł.
- 2) gazyfikacja 310.210 tys. zł.
- 3) pierzeja zachodnia 642.147 tys. zł.
- 4) O.S.P. Czeladź 173.100 tys. zł.
- 5) budowa szkoły 372.044 tys. zł.

### IV. Dane końcowe

Ogółem w pierwszym półroczu 1994 r. gmina Wąsosz osiągnęła 8.566.011 tys. zł. dochodów. W tym samym okresie wydatki wyniosły 7.824.722 tys. zł. Budżet gminy uzupełnia nadwyżka budżetowa z 1993 r. w wysokości 1.227.798 tys. zł.

*Załączniki:*  
el. 1 - Dochody zastawienie stanu konta.  
el. 2 - Wydatki zastawienie stanu konta.  
el. 3 - Zadania własne.

BURMISTRZ MIASTA WĄSOSZA

*Jan Prębylski*

URZĄD MIASTA I GMINY  
56-210 Wasosz

Zestawienie stanów kont - subsyntetyczne (paragraf)  
od początku roku do 30.06.2018  
Rodzaj kont: 0 Syntetyka: 901/901  
Dział: 99 Rozdział: 9999  
Paragraf: 99 Zadanie: 99  
Konta 901/00/0011/01/01 ÷ 901/97/9713/81/02

Strona 1 / 30.07.18

KONTO SYM BZ ROZ PA ZA I K I	IRI N A Z W A I	WARTOŚĆ OBROTÓW NARASTAJĄCYCH		SALDO OBROTÓW NARASTAJĄCYCH		PLAN
		W I N I E N	M A	W I N I E N	M A	
901	DOCH	0,00	8.566.010.800,00		8.566.010.800,00	17.539.627.000,00
901/00	PRZYCH. ROZD. NADWY	0,00	0,00			0,00
901/00/0011	NADW. Z LAT UB	0,00	0,00			0,00
901/00/0011/01	PRZYCH	0,00	0,00			0,00
901/40	ROL	0,00	553.222.400,00		553.222.400,00	400.060.000,00
901/40/4404	ZWALCZANIE CHOROZ	0,00	498.700,00		498.700,00	60.000,00
901/40/4404/42	WPL. Z USL	0,00	498.700,00		498.700,00	60.000,00
901/40/4406	UTRZ. I KONSER. URZ	0,00	0,00			0,00
901/40/4406/77	ROZ. DOCH	0,00	0,00			0,00
901/40/4410	FIR. INNYCH ZAD WOI	0,00	500.000.000,00		500.000.000,00	400.000.000,00
901/40/4410/86	DOT	0,00	500.000.000,00		500.000.000,00	400.000.000,00
901/40/4493	PFZ	0,00	52.723.700,00		52.723.700,00	0,00
901/40/4493/33	CZYNSZ DZIERZ	0,00	52.723.700,00		52.723.700,00	0,00
901/45	LESNICTWO	0,00	0,00			8.385.000,00
901/45/4995	POZOST DZIAŁ	0,00	0,00			8.385.000,00
901/45/4995/33	DZIERZAMA	0,00	0,00			8.385.000,00
901/74	GOSP. MIESZK	0,00	174.726.900,00		174.726.900,00	179.500.000,00
901/74/7552	GOS. GRUNT. I NIERU	0,00	174.726.900,00		174.726.900,00	179.500.000,00
901/74/7552/33	DOCH. Z DZIER	0,00	13.104.400,00		13.104.400,00	45.500.000,00
901/74/7552/35	WPL. SPRZ. M	0,00	147.650.000,00		147.650.000,00	100.000.000,00
901/74/7552/64	ROZ. OPŁ	0,00	13.972.500,00		13.972.500,00	34.000.000,00
901/79	OS. I WYCH	0,00	36.531.700,00		36.531.700,00	0,00
901/79/7913	DOWOZ. UCZN. DO SZK	0,00	36.531.700,00		36.531.700,00	0,00
901/79/7913/42	WPLYWY Z USL	0,00	36.531.700,00		36.531.700,00	0,00

K O N T O	IRI	N A Z W A	WARTOSC OBROTOW NARASTAJACYCH		SALDO OBROTOW NARASTAJACYCH		PLAN
SYN DZ ROZ	PA ZAiki		MINIEN	NA	MINIEN	NA	
901/86		OP SPOL	0,00	1.517.289.500,00		1.517.289.500,00	3.091.000.000,00
901/86/8613		ZAS I PON W NAT	0,00	1.336.000.000,00		1.336.000.000,00	2.716.000.000,00
901/86/8613/88		DOT NA ZAD ZLEC	0,00	1.336.000.000,00		1.336.000.000,00	2.716.000.000,00
901/86/8615		TER ODPON SPOL	0,00	166.000.000,00		166.000.000,00	345.000.000,00
901/86/8615/88		DOT CEL ZA ZAD ZL	0,00	166.000.000,00		166.000.000,00	345.000.000,00
901/86/8695		POZOST. DZIAL	0,00	15.289.500,00		15.289.500,00	30.000.000,00
901/86/8695/42		MPLYWY Z USLUG	0,00	15.289.500,00		15.289.500,00	30.000.000,00
901/87		KUL FIZ	0,00	3.980.000,00		3.980.000,00	9.245.000,00
901/87/8795		POZ DZIAL	0,00	3.980.000,00		3.980.000,00	9.245.000,00
901/87/8795/42		MPL Z USL	0,00	3.980.000,00		3.980.000,00	9.245.000,00
901/89		ROZNA DZIAL	0,00	314.586.000,00		314.586.000,00	533.468.000,00
901/89/8995		POZOST. DZIAL	0,00	314.586.000,00		314.586.000,00	533.468.000,00
901/89/8995/42		MPLYWY Z USLUG	0,00	0,00			23.925.000,00
901/89/8995/64		OPL. EKSPLOATACYJ	0,00	314.586.000,00		314.586.000,00	509.543.000,00
901/90		DOCH OD OS FIZ I	0,00	5.246.945.100,00		5.246.945.100,00	12.114.964.000,00
901/90/9013		POD ROL OD OS PR	0,00	1.971.807.300,00		1.971.807.300,00	4.516.999.000,00
901/90/9013/51		GOS ROL	0,00	205.087.900,00		205.087.900,00	937.778.000,00
901/90/9013/53		LESNY	0,00	171.432.000,00		171.432.000,00	312.000.000,00
901/90/9013/55		NIERUCHOM	0,00	1.441.275.100,00		1.441.275.100,00	3.083.845.000,00
901/90/9013/61		POD OD SR TRANSP	0,00	25.021.000,00		25.021.000,00	155.808.000,00
901/90/9013/81		ODSETKI	0,00	128.991.300,00		128.991.300,00	27.568.000,00
901/90/9015		UDZ W POD	0,00	1.823.425.000,00		1.823.425.000,00	4.149.752.000,00
901/90/9015/15		POD DOCH OD OS FI	0,00	1.823.425.000,00		1.823.425.000,00	4.146.208.000,00
901/90/9015/16		DOCH OD OS PRAWNY	0,00	0,00			3.544.000,00
901/90/9019		OD OS FIZ	0,00	1.334.695.100,00		1.334.695.100,00	3.158.285.000,00
901/90/9019/51		POD OD GOSP ROLNY	0,00	590.996.700,00		590.996.700,00	1.273.642.000,00
901/90/9019/52		MPL Z KARTY POD	0,00	67.438.100,00		67.438.100,00	254.718.000,00
901/90/9019/55		POD OD NIERUCHOM	0,00	176.437.500,00		176.437.500,00	551.872.000,00
901/90/9019/56		OD SPADKOM I DAR	0,00	1.126.000,00		1.126.000,00	27.714.000,00
901/90/9019/57		OPL. LOKAL	0,00	23.485.000,00		23.485.000,00	74.035.000,00
901/90/9019/59		POD OD POSIADANIA	0,00	2.880.000,00		2.880.000,00	3.360.000,00

URZĄD MIASTA I GMINY  
56-210 Masosz

Zestawienie stanów kont - subsyntetyczne (paragraf)  
od początku roku do 94.06.30  
Rodzaj kont: 0 Syntetyka: 130÷130  
Dział: 99 Rozdział: 9999  
Paragraf: 99 Zadanie: 99  
Konta 130/40/4406/31/02 ÷ 130/97/9718/81/02

Strona 1 / 94.07.18

K O N T O	IRI	N A Z W A	WARTOŚĆ OBROTÓW NARASTAJĄCYCH	SALDO OBROTÓW NARASTAJĄCYCH	PLAN
SYN.DZ	ROZ	PA ZA IKI	WNIEN	WNIEN	
			MA	MA	
130		WYDATKI	99.606.100,00	7.924.327.700,00	7.824.721.600,00 18.767.425.000,00
130/40		ROLN	0,00	857.883.100,00	857.883.100,00 2.004.961.000,00
130/40/4406		UTRZ.URZ.NEL.WOD	0,00	8.365.500,00	8.365.500,00 100.000.000,00
130/40/4406/31		MATERIAŁY I WYPOŚ	0,00	6.623.300,00	6.623.300,00 25.000.000,00
130/40/4406/36		USŁ.MATERIALNE	0,00	1.742.200,00	1.742.200,00 75.000.000,00
130/40/4410		FINANSOW.INNYCH Z	0,00	850.000.000,00	850.000.000,00 1.904.961.000,00
130/40/4410/72		DOTACJA	0,00	850.000.000,00	850.000.000,00 1.904.961.000,00
130/40/4493		PFZ	0,00	-482.400,00	482.400,00 0,00
130/40/4493/35		ENERGIA	0,00	-482.400,00	482.400,00 0,00
130/50		TRANSPORT	40.000.000,00	160.039.000,00	120.039.000,00 320.000.000,00
130/50/5612		UTRZYM.DROG WOJEW	40.000.000,00	157.039.000,00	117.039.000,00 317.000.000,00
130/50/5612/36		USŁ.MATERIAL	40.000.000,00	157.039.000,00	117.039.000,00 317.000.000,00
130/50/5613		UTRZ.DROG PUB.GM	0,00	3.000.000,00	3.000.000,00 3.000.000,00
130/50/5613/36		USŁ.MATERIALNE	0,00	3.000.000,00	3.000.000,00 3.000.000,00
130/61		HANDEL W	0,00	3.176.000,00	3.176.000,00 26.000.000,00
130/61/6595		POZOST.DZIAŁ	0,00	3.176.000,00	3.176.000,00 26.000.000,00
130/61/6595/14		WYN.AGENC.PROMIZY	0,00	3.176.000,00	3.176.000,00 20.000.000,00
130/61/6595/35		ENERGIA	0,00	0,00	0,00 6.000.000,00
130/70		GOS.KDM	0,00	575.804.400,00	575.804.400,00 1.343.000.000,00
130/70/7221		OCZYSZCZ.MIAST	0,00	0,00	0,00 200.000.000,00
130/70/7221/36		USŁUGI MATERIALNE	0,00	0,00	0,00 200.000.000,00
130/70/7261		ULICE,PLACE	0,00	46.681.500,00	46.681.500,00 70.000.000,00
130/70/7261/36		USŁ.MATERIALNE	0,00	46.681.500,00	46.681.500,00 70.000.000,00
130/70/7262		OSWIETLENIE ULIC	0,00	220.122.900,00	220.122.900,00 673.000.000,00

KONTO SYN BZ ROZ	IRI PR ZAIKI	N A Z W A	WARTOSC OBROTOW NARASTAJACYCH		SALDO OBROTOW NARASTAJACYCH		PLAN
			WINIEN	MA	WINIEN	MA	
901/90/9019/61		POD OD SR TRANSP	0,00	443.157.500,00	443.157.500,00		925.278.000,00
901/90/9019/62		POD Z DZ SPECJ PR	0,00	0,00			0,00
901/90/9019/81		ODSETKI	0,00	29.174.300,00	29.174.300,00		47.666.000,00
901/90/9020		OPŁATA SKARBOWA	0,00	117.017.700,00	117.017.700,00		289.928.000,00
901/90/9020/58		OPŁ. SKAR	0,00	117.017.700,00	117.017.700,00		289.928.000,00
901/91		ADM. PAM. I. SAM	0,00	225.930.800,00	225.930.800,00		384.655.000,00
901/91/9142		URZ WOJ	0,00	170.375.000,00	170.375.000,00		342.407.000,00
901/91/9142/88		DOT CELOWE ADM RZ	0,00	170.375.000,00	170.375.000,00		342.407.000,00
901/91/9146		URZĘDY GMIN	0,00	17.946.000,00	17.946.000,00		34.168.000,00
901/91/9146/42		WPLYWY Z USŁUG	0,00	17.946.000,00	17.946.000,00		34.168.000,00
901/91/9146/76		GRZYWNY I KARY	0,00	0,00			0,00
901/91/9189		WYBORY DO RAD GM	0,00	37.609.800,00	37.609.800,00		8.080.000,00
901/91/9189/88		DOTACJE CEL	0,00	37.609.800,00	37.609.800,00		8.080.000,00
901/94		FINANSE	0,00	186.583.400,00	186.583.400,00		200.000.000,00
901/94/9492		ODSETKI OD SR MA	0,00	186.583.400,00	186.583.400,00		200.000.000,00
901/94/9492/81		ODSETKI	0,00	186.583.400,00	186.583.400,00		200.000.000,00
901/97		ROZNE ROZL	0,00	306.215.000,00	306.215.000,00		618.350.000,00
901/97/9711		SUB OGOLNE	0,00	309.174.000,00	309.174.000,00		618.350.000,00
901/97/9711/90		SUB OG Z BUD PANS	0,00	309.174.000,00	309.174.000,00		618.350.000,00
901/97/9713		ROZNE ROZL. FINAN	0,00	-2.959.000,00	2.959.000,00		0,00
901/97/9713/56		SPAD. DAROW	0,00	-225.000,00	225.000,00		0,00
901/97/9713/58		OPŁATA SKARBOW	0,00	-2.000.000,00	2.000.000,00		0,00
901/97/9713/81		ODSETKI	0,00	-734.000,00	734.000,00		0,00
<b>O g ę l e a</b>			0,00	8.566.010.800,00	8.566.010.800,00		17.539.627.000,00

BURMISTRZ MIASTA WAŚCIEJA

Jan Przybylski

KONTO SYN DZ ROZ	IRI PA ZA IKI	NAZWA	WARTOSC OBROTOW NARASTAJACYCH		SALDO OBROTOW NARASTAJACYCH		PLAN
			WINIEN	MA	WINIEN	MA	
130/70/7262/35		ENERGIA	0,00	130.274.800,00	130.274.800,00		450.000.000,00
130/70/7262/36		USLUGI MATERIALNE	0,00	53.348.100,00	53.348.100,00		150.000.000,00
130/70/7262/72		DOTACJA NA INWES	0,00	36.500.000,00	36.500.000,00		73.000.000,00
130/70/7395		POZOS. DZIALALNOSC	0,00	309.000.000,00	309.000.000,00		400.000.000,00
130/70/7395/72		DOTACJA	0,00	309.000.000,00	309.000.000,00		400.000.000,00
130/74		G. NIESZ. TUSZ. KOM	2.348.400,00	781.586.800,00	779.238.400,00		1.851.328.000,00
130/74/7411		ZAK. GOSP. NIESZ	0,00	525.000.000,00	525.000.000,00		1.050.000.000,00
130/74/7411/47		DOTACJA	0,00	300.000.000,00	300.000.000,00		600.000.000,00
130/74/7411/72		PIERZ. DOT	0,00	225.000.000,00	225.000.000,00		450.000.000,00
130/74/7523		GSP	548.400,00	227.291.500,00	226.743.100,00		581.328.000,00
130/74/7523/21		NAGRODY	0,00	4.360.200,00	4.360.200,00		22.400.000,00
130/74/7523/31		MATERIALY I WYPOS	0,00	18.687.200,00	18.687.200,00		110.000.000,00
130/74/7523/32		SRODKI ZYMNOSCI	0,00	3.500.000,00	3.500.000,00		6.000.000,00
130/74/7523/35		ENERGIA	548.400,00	8.836.400,00	8.288.000,00		24.000.000,00
130/74/7523/36		USL. MATERIALNE	0,00	30.634.700,00	30.634.700,00		101.428.000,00
130/74/7523/37		USL. NIEMATERIALNE	0,00	11.273.000,00	11.273.000,00		17.500.000,00
130/74/7523/72		DOTACJA	0,00	150.000.000,00	150.000.000,00		360.000.000,00
130/74/7551		OPRAC. GEDD	900.000,00	20.207.200,00	19.307.200,00		185.000.000,00
130/74/7551/36		US. MATER	900.000,00	20.207.200,00	19.307.200,00		65.000.000,00
130/74/7551/37		USL. NIEMATER	0,00	0,00			120.000.000,00
130/74/7552		GOSP. GR. I NIER	900.000,00	9.088.100,00	8.188.100,00		35.000.000,00
0/74/7552/31		MATER. I WYPOS	0,00	102.500,00	102.500,00		400.000,00
130/74/7552/36		US. MATERI	900.000,00	6.850.000,00	5.950.000,00		25.000.000,00
130/74/7552/37		US. NIEMATER	0,00	2.135.600,00	2.135.600,00		9.600.000,00
130/79		OS. I WYCH	8.874.400,00	1.377.302.000,00	1.368.427.600,00		3.964.123.000,00
130/79/7911		SZKOLY PODSTAW	0,00	39.011.400,00	39.011.400,00		100.000.000,00
130/79/7911/36		USL. MATERIALNE	0,00	39.011.400,00	39.011.400,00		100.000.000,00
130/79/7913		DOMOZ. UCZNIOW	8.874.400,00	358.840.600,00	349.966.200,00		825.489.000,00
130/79/7913/11		WYN. OSOBOME	5.193.800,00	41.190.600,00	35.996.800,00		78.391.000,00
130/79/7913/17		ZAKL. F. NAGROD	0,00	2.844.800,00	2.844.800,00		3.794.000,00
130/79/7913/28		PODR. SZ. KRAJO	0,00	440.500,00	440.500,00		1.000.000,00
130/79/7913/31		MATER. I WYPOS	0,00	59.933.900,00	59.933.900,00		169.000.000,00
130/79/7913/36		USL. MATERIALNE	0,00	227.587.100,00	227.587.100,00		528.424.000,00
130/79/7913/37		USL. NIEMATERIAL	0,00	3.195.000,00	3.195.000,00		4.000.000,00

KONTO SYN BZ R0Z PA ZAiki	IRI N A Z W A	WARTOSC OBROTOW NARASTAJACYCH		SALDO OBROTOW NARASTAJACYCH		PLAN
		MINIEN	MA	MINIEN	MA	
130/79/7913/41	SK. UBEZ. SPOLECZ	3.505.400,00	22.152.400,00	18.647.000,00		36.983.000,00
130/79/7913/42	SKL. FUND. PRACY	175.200,00	1.496.300,00	1.321.100,00		2.466.000,00
130/79/7913/43	ODP. NA F. SOCJAL	0,00	0,00			1.431.000,00
130/79/7913/44	ODP. NA F. NIESZK	0,00	0,00			0,00
130/79/7921	LICEA OGOLNOKSZT	0,00	200.000.000,00	200.000.000,00		1.479.734.000,00
130/79/7921/72	DOTACJA	0,00	200.000.000,00	200.000.000,00		1.479.734.000,00
130/79/8211	PRZEDSZKOLA	0,00	779.450.000,00	779.450.000,00		1.558.900.000,00
130/79/8211/47	DOTACJA	0,00	779.450.000,00	779.450.000,00		1.558.900.000,00
130/83	KUL. I SZTUKA	0,00	396.500.000,00	396.500.000,00		923.000.000,00
130/83/8322	BIBLIOTEKI	0,00	146.900.000,00	146.900.000,00		293.800.000,00
130/83/8322/47	DOTACJA	0,00	146.900.000,00	146.900.000,00		293.800.000,00
130/83/8332	OSRODKI KULTURY	0,00	202.150.000,00	202.150.000,00		534.300.000,00
130/83/8332/47	DOTACJA	0,00	202.150.000,00	202.150.000,00		534.300.000,00
130/83/8333	SMIETLICE WIEJSKI	0,00	47.450.000,00	47.450.000,00		94.900.000,00
130/83/8333/47	DOTACJA	0,00	47.450.000,00	47.450.000,00		94.900.000,00
130/85	OCHR. ZDR	0,00	100.000.000,00	100.000.000,00		100.000.000,00
130/85/8511	SZIPIALE OGOLNE	0,00	100.000.000,00	100.000.000,00		100.000.000,00
130/85/8511/48	DOTACJA	0,00	100.000.000,00	100.000.000,00		100.000.000,00
130/86	OP. SPOZ	34.105.100,00	2.002.757.500,00	1.968.652.400,00		4.180.447,00
130/86/8613	ZAS. IPOM. W NAT	34.105.100,00	1.519.259.800,00	1.485.154.700,00		3.034.500.000,00
130/86/8613/22	SMIAD. SPOZ	34.105.100,00	1.519.259.800,00	1.485.154.700,00		3.034.500.000,00
130/86/8615	TER. OS. POM. SPOZ	0,00	205.283.700,00	205.283.700,00		485.328.000,00
130/86/8615/11	WYN. OSOB	0,00	108.121.000,00	108.121.000,00		229.565.000,00
130/86/8615/17	Z. F. NAGR	0,00	13.166.900,00	13.166.900,00		15.396.000,00
130/86/8615/28	DELEGACJE	0,00	15.968.100,00	15.968.100,00		27.000.000,00
130/86/8615/31	MATER. I WYP	0,00	4.980.100,00	4.980.100,00		42.539.000,00
130/86/8615/36	USL. MATERIAL	0,00	4.697.000,00	4.697.000,00		43.000.000,00
130/86/8615/37	US. NIEMATER	0,00	800.000,00	800.000,00		5.384.000,00
130/86/8615/41	SK. UBEZ. SPOZ	0,00	53.953.500,00	53.953.500,00		110.232.000,00
130/86/8615/42	SKL. FUND. PRACY	0,00	3.597.100,00	3.597.100,00		7.349.000,00
130/86/8615/43	ODP. NA FUND. SOC	0,00	0,00			4.863.000,00

K O N T O	IRI	N A Z W A	WARTOSC OBROTOW NARASTAJACYCH		SALDO OBROTOW NARASTAJACYCH		PLAN
SYN DZ ROZ	PA ZA IKI		WINIEN	MA	WINIEN	MA	
130/86/8615/44		OD. FUN. MIESZ	0,00	0,00			0,00
130/86/8695		POZOST. DZIAŁ	0,00	278.214.000,00		278.214.000,00	660.619.000,00
130/86/8695/11		WYNAGRODZENIA OSD	0,00	166.004.300,00		166.004.300,00	399.070.000,00
130/86/8695/17		ZAKŁ. FUNDUSZ NAGR	0,00	21.692.600,00		21.692.600,00	22.766.000,00
130/86/8695/28		PODRÓŻE KRAJOME	0,00	0,00			5.000.000,00
130/86/8695/31		MATERIAŁY I WYPOS	0,00	2.984.800,00		2.984.800,00	12.000.000,00
130/86/8695/36		USŁ. MATERIALNE	0,00	0,00			5.000.000,00
130/86/8695/41		SKŁ. UBEZPIECZ. SPO	0,00	82.061.500,00		82.061.500,00	189.827.000,00
130/86/8695/42		SKŁ. FUND. PRACY	0,00	5.470.800,00		5.470.800,00	12.656.000,00
130/86/8695/43		ZAKŁ. FUND. SOCJALN	0,00	0,00			14.300.000,00
130/86/8695/44		ZAKŁ. FUNDUSZ MIES	0,00	0,00			0,00
0/87		KULT. FIZ	0,00	137.294.400,00		137.294.400,00	272.097.000,00
130/87/8795		POZOST. DZIAŁ	0,00	137.294.400,00		137.294.400,00	272.097.000,00
130/87/8795/11		WYNAGR. OSOBOME	0,00	22.703.500,00		22.703.500,00	50.216.000,00
130/87/8795/17		ZAKŁ. FUNDUSZ NAGR	0,00	2.970.900,00		2.970.900,00	3.283.000,00
130/87/8795/25		WYDATKI NA RZ. OS.	0,00	8.781.000,00		8.781.000,00	19.000.000,00
130/87/8795/28		PODRÓŻE KRA	0,00	0,00			4.000.000,00
130/87/8795/31		MATERIAŁY I WYPOS	0,00	59.946.400,00		59.946.400,00	95.000.000,00
130/87/8795/32		SRODKI ZYWIAD	0,00	6.133.000,00		6.133.000,00	10.000.000,00
130/87/8795/35		ENERGIA	0,00	4.428.500,00		4.428.500,00	22.000.000,00
130/87/8795/36		USŁ. MATERIALNE	0,00	18.307.200,00		18.307.200,00	34.488.000,00
130/87/8795/40		OPŁATY I SKŁ	0,00	1.700.000,00		1.700.000,00	7.000.000,00
130/87/8795/41		SKŁ. UBEZP. SPOLECZ	0,00	11.553.500,00		11.553.500,00	24.074.000,00
130/87/8795/42		SKŁ. FUNDUSZ PRACY	0,00	770.400,00		770.400,00	1.605.000,00
130/87/8795/43		ODPISY NA F. SOCJA	0,00	0,00			1.431.000,00
130/87/8795/44		ODP. NA FUND. MIESZ	0,00	0,00			0,00
130/89		ROZNA DZIAŁ	0,00	108.877.400,00		108.877.400,00	280.257.000,00
130/89/8973		OBS. GOSP. URZEDU	0,00	0,00			0,00
130/89/8973/28		DELEGACJE	0,00	0,00			0,00
130/89/8973/44		ODP. NA FUN. MIESZ	0,00	0,00			0,00
130/89/8995		POZOST. DZIAŁALN	0,00	79.262.400,00		79.262.400,00	223.057.000,00
130/89/8995/11		WYN. OSOBOME	0,00	43.918.200,00		43.918.200,00	127.965.000,00
130/89/8995/17		ZAKŁ. FUND. NAGRAD	0,00	7.599.000,00		7.599.000,00	7.600.000,00
130/89/8995/31		MATERIAŁY I WYPO	0,00	2.708.000,00		2.708.000,00	7.631.000,00
130/89/8995/36		USŁ. MATERIALNE	0,00	4.944.400,00		4.944.400,00	10.500.000,00
130/89/8995/41		SKŁ. UBEZP. SPOLEC	0,00	18.836.800,00		18.836.800,00	61.004.000,00
130/89/8995/42		SKŁ. FUND. PRACY	0,00	1.256.000,00		1.256.000,00	4.067.000,00
130/89/8995/43		ODP. Z. FUN. SH. SOC	0,00	0,00			4.290.000,00
130/89/9631		STOWARZYSZ	0,00	29.615.000,00		29.615.000,00	57.200.000,00



KONTO SYN BZ ROZ	IRI PA ZAiki	N A Z W A	WARTOSC OBROTOW NARASTAJACYCH		SALDO OBROTOW NARASTAJACYCH		PLAN
			WINIEN	MA	WINIEN	MA	
130/89/9631/40		OPLATY I SKLADKI	0,00	4.615.000,00		4.615.000,00	7.200.000,00
130/89/9631/48		DOTACJA	0,00	25.000.000,00		25.000.000,00	50.000.000,00
130/91		AD.PAN. I SAN	14.278.200,00	1.423.107.100,00		1.408.828.900,00	3.391.137.000,00
130/91/9122		WSPOLPR. Z ZAGR	0,00	0,00			45.000.000,00
130/91/9122/25		ROZ. WYD. OS. FI	0,00	0,00			4.500.000,00
130/91/9122/28		PODR. SLUZ. ZAGR	0,00	0,00			18.000.000,00
130/91/9122/31		MATER. I WYP	0,00	0,00			4.500.000,00
130/91/9122/36		US. MATER	0,00	0,00			18.000.000,00
130/91/9142		URZEDY WOJEW	11.578.300,00	181.703.600,00		170.125.300,00	404.838.000,00
130/91/9142/11		WYNAGR. OSOBOME	7.985.000,00	110.180.400,00		102.195.400,00	254.200.000,00
130/91/9142/17		ZAK. F. NAGR	0,00	14.938.600,00		14.938.600,00	14.940.000,00
130/91/9142/41		SKL. UBEZ. SPOLE	3.593.300,00	53.048.200,00		49.454.900,00	121.113.000,00
130/91/9142/42		SKL. FUN. PRACY	0,00	3.536.400,00		3.536.400,00	8.074.000,00
130/91/9142/43		ODP. FUN. SOCJAL	0,00	0,00			6.511.000,00
130/91/9142/44		ODP. FUN. NIESZK	0,00	0,00			0,00
130/91/9144		RADY GMIN	0,00	36.197.200,00		36.197.200,00	79.000.000,00
130/91/9144/25		ROZNE WYDAT. OS. FI	0,00	27.174.000,00		27.174.000,00	61.900.000,00
130/91/9144/28		PODRZOJE KRAJOME	0,00	0,00			900.000,00
130/91/9144/31		MATERIAZY I WYPOS	0,00	4.023.400,00		4.023.400,00	5.570.000,00
130/91/9144/32		SRODKI ZYMNOSCI	0,00	509.000,00		509.000,00	1.183.000,00
130/91/9144/36		USL. MATERIALNE	0,00	4.490.800,00		4.490.800,00	4.947.000,00
130/91/9144/37		USL. NIEMATERIALNE	0,00	0,00			4.500.000,00
130/91/9145		ZARZADY GMIN	0,00	0,00			0,00
130/91/9145/11		WYNAGR. OSOBOME	0,00	0,00			0,00
130/91/9145/17		ZAKL. FUN. NAGRAD	0,00	0,00			0,00
130/91/9145/25		ROZNE WYDATKI	0,00	0,00			0,00
130/91/9145/37		USL. NIEMATERIA	0,00	0,00			0,00
130/91/9145/41		SKL. UBEZP. SPOLECZ	0,00	0,00			0,00
130/91/9145/42		SKL. FUNDUSZ PRACY	0,00	0,00			0,00
130/91/9145/43		ZAK. FUN. SOCJAL	0,00	0,00			0,00
130/91/9145/44		ZAKL. FUN. NIESZK	0,00	0,00			0,00
130/91/9146		URZEDY GMIN	2.186.900,00	1.115.790.900,00		1.113.604.000,00	2.688.219.000,00
130/91/9146/11		WYNAG. OSOBOME	0,00	493.468.600,00		493.468.600,00	1.275.263.000,00
130/91/9146/17		ZAK. FUN. NAGRAD	0,00	64.930.100,00		64.930.100,00	64.931.000,00
130/91/9146/25		ROZ. WYD. NIEZ. WYN	0,00	48.125.000,00		48.125.000,00	87.300.000,00
130/91/9146/28		DELEGACJE	0,00	20.271.400,00		20.271.400,00	65.000.000,00
130/91/9146/31		MATER. I WYPOSAZ	414.400,00	111.964.500,00		111.550.100,00	300.661.000,00
130/91/9146/35		ENERGIA	50.000,00	19.383.500,00		19.333.500,00	34.000.000,00
130/91/9146/36		USL. MATERIALNE	1.722.500,00	94.951.500,00		93.229.000,00	173.641.000,00

Zada. ma. zlecone

Zadanie nr 3

URZĄD MIASTA I GMINY  
5-210 WasoszZestawienie stanów kont - analityczne  
od początku roku do 94.06.30  
Rodzaj kont: 0 Syntetyka: 130÷130  
Dział: 99 Rozdział: 9999  
Paragraf: 99 Zadanie: 03÷03  
Konta 130/86/8613/22/03 ÷ 130/91/9189/37/03

Strona 1 / 94.07.21

KONTO	IRI	NAZWA	WARTOŚĆ OBROTÓW NARASTAJĄCYCH		SALDO OBROTÓW NARASTAJĄCYCH		PLAN	
SYN	DZ	ROZ	PA	ZAIKI	WINIEN	MA	WINIEN	MA
130		WYDATKI			9.001.000,00	1.678.943.600,00	1.669.942.600,00	3.411.487.000,00
130/86		OPIEKA SPOŁ			8.488.000,00	1.471.282.600,00	1.462.794.600,00	3.061.000.000,00
130/86/8613		ZAS. I POM W NAT			8.488.000,00	1.329.811.700,00	1.321.323.700,00	2.716.000.000,00
130/86/8613/22		SWIAD. SPOŁ			8.488.000,00	1.329.811.700,00	1.321.323.700,00	2.716.000.000,00
130/86/8613/22/03		ZLE			8.488.000,00	1.329.811.700,00	1.321.323.700,00	2.716.000.000,00
130/86/8615		T. OS. POM. SPOŁ			0,00	141.470.900,00	141.470.900,00	345.000.000,00
130/86/8615/11		WYN. OSOB			0,00	73.522.300,00	73.522.300,00	147.406.000,00
130/86/8615/11/03		ZLECONE			0,00	73.522.300,00	73.522.300,00	147.406.000,00
130/86/8615/17		Z. F. NAGRÓD			0,00	8.953.500,00	8.953.500,00	10.469.000,00
130/86/8615/17/03		ZLECONE			0,00	8.953.500,00	8.953.500,00	10.469.000,00
130/86/8615/28		DELEGACJE			0,00	10.965.300,00	10.965.300,00	20.000.000,00
130/86/8615/28/03		ZLE			0,00	10.965.300,00	10.965.300,00	20.000.000,00
130/86/8615/31		MATER. I WYPOD			0,00	3.546.400,00	3.546.400,00	38.863.000,00
130/86/8615/31/03		ZLE			0,00	3.546.400,00	3.546.400,00	38.863.000,00
130/86/8615/36		USŁ. MATERIAL			0,00	4.677.000,00	4.677.000,00	40.000.000,00
130/86/8615/36/03		ZLECD			0,00	4.677.000,00	4.677.000,00	40.000.000,00
130/86/8615/37		USŁ. NIEMATER			0,00	672.000,00	672.000,00	5.000.000,00
130/86/8615/37/03		ZLECD			0,00	672.000,00	672.000,00	5.000.000,00
130/86/8615/41		SKŁ. UB. SPOŁ			0,00	36.688.400,00	36.688.400,00	74.958.000,00
130/86/8615/41/03		ZLECONE			0,00	36.688.400,00	36.688.400,00	74.958.000,00
130/86/8615/42		SKŁ. F. PRACY			0,00	2.446.000,00	2.446.000,00	4.997.000,00
130/86/8615/42/03		ZLECONE			0,00	2.446.000,00	2.446.000,00	4.997.000,00
130/86/8615/43		ODP. F. SOCJAL			0,00	0,00		3.307.000,00

K O N T O	IRI	N A Z W A	WARTOSC OBROTOW NARASTAJACYCH		SALDO OBROTOW NARASTAJACYCH		PLAN
SYN DZ ROZ PA ZAiki			WINIEN	MA	WINIEN	MA	
130/86/8615/43/03		ZLECDNE	0,00	0,00			3.307.000,00
130/86/8615/44		ODP. F. MIESZK	0,00	0,00			0,00
130/86/8615/44/03		ZLECDNE	0,00	0,00			0,00
130/91		ADM. PAR. I SAM	513.000,00	207.661.000,00		207.148.000,00	350.487.000,00
130/91/9142		URZ. WOJEW	0,00	170.125.200,00		170.125.200,00	342.407.000,00
130/91/9142/11		WYN. OSOB	0,00	102.138.400,00		102.138.400,00	229.000.000,00
130/91/9142/11/03		ZLECDNE	0,00	102.138.400,00		102.138.400,00	229.000.000,00
130/91/9142/17		ZAK. FUN. NAGR	0,00	14.938.600,00		14.938.600,00	14.940.000,00
130/91/9142/17/03			0,00	14.938.600,00		14.938.600,00	14.940.000,00
130/91/9142/41		SKL. UB. SPOZ	0,00	53.048.200,00		53.048.200,00	98.467.000,00
130/91/9142/41/03		ZLECDN	0,00	53.048.200,00		53.048.200,00	98.467.000,00
130/91/9142/42		SKL. F. PRACY	0,00	0,00			0,00
130/91/9142/42/03		ZLECDN	0,00	0,00			0,00
130/91/9189		WYB. DO RAD GMIN	513.000,00	37.535.800,00		37.022.800,00	8.080.000,00
130/91/9189/28		PODR. KRAJOWE	513.000,00	28.794.100,00		28.281.100,00	500.000,00
130/91/9189/28/03		U	513.000,00	28.794.100,00		28.281.100,00	500.000,00
130/91/9189/31		MATER. I MYP	0,00	3.989.300,00		3.989.300,00	5.580.000,00
130/91/9189/31/03			0,00	3.989.300,00		3.989.300,00	5.580.000,00
130/91/9189/36		USL. MATERIALNE	0,00	3.920.400,00		3.920.400,00	2.000.000,00
130/91/9189/36/03			0,00	3.920.400,00		3.920.400,00	2.000.000,00
130/91/9189/37		USL. NIEMATER	0,00	832.000,00		832.000,00	0,00
130/91/9189/37/03			0,00	832.000,00		832.000,00	0,00
<b>O g 6 l e ■</b>			<b>9.001.000,00</b>	<b>1.678.943.600,00</b>		<b>1.669.942.600,00</b>	<b>3.411.487.000,00</b>

SKARBNIK GMINY

